

## СОДЕРЖАНИЕ

Комментарий по внутреннему рынку	2
Итоги торгов государственными рублевыми облигациями	3
Итоги торгов рублевыми облигациями Москвы	4
Итоги торгов региональными рублевыми облигациями	5
Итоги торгов корпоративными рублевыми облигациями	6
Карта рынка корпоративных обязательств	9

## ЭКОНОМИЧЕСКИЕ ИНДИКАТОРЫ

## Денежный рынок

Показатель	Посл.	Пред.	Нач. мес.	Нач. года
Курс ЦБ USD/RUR	32.6926	31.7477	31.1533	29.3916
Курс ЦБ EUR/RUR	46.1718	44.9389	43.9978	41.4275
Курс EUR/USD	1.4123	1.4155	1.4123	1.4095
Ставка Fed Funds	0 – 0.25	0 – 0.25	0 – 0.25	0 – 0.25
Ставка ЕЦБ	1.00	1.00	1.00	2.50

## ОСНОВНЫЕ НОВОСТИ

- ФРС сохранила ключевую ставку в диапазоне 0 – 0.25 % годовых.
- Спрос на облигации Самарской области серии 34006 составил 4.2 млрд. рублей, ставка первого купона – 15 % годовых.
- «Холдинг Капитал» выкупил по оферте облигации серии 01 на 350 млн. рублей.
- Ивановская область погасила 25 % номинала облигаций серии 34001.
- Красноярский край планирует разместить облигации для покрытия дефицита бюджета.
- Сбербанк России заключил кредитные соглашения с ОАО «Атомредметзолото» на сумму 3 млрд. рублей.
- Минфин РФ разместил ОФЗ серии 25066 на 3.213 млрд. рублей по номиналу, средневзвешенная доходность 11.39 % годовых.
- Прогноз по рейтингам российской Республики Саха (Якутия) изменен на «Негативный». Рейтинги «BB-/ruAA-» подтверждены. – S&P
- Минфин РФ 18 августа предложит банкам на депозитном аукционе 150 млрд. рублей.
- МРСК Юга планирует 1 сентября разместить облигации серии 02 на 6 млрд. рублей.

## Остатки на кор/сч ЦБ (млрд. рублей)

Показатель	Посл.	Пред.	Нач. мес.	Нач. года
По России	493.7	471.8	416.6	1 026.9
По Москве	355.0	335.1	277.0	802.7
Депозиты банков	354.4	335.1	385.4	136.6

## Межбанковский рынок и мировые индикаторы

Показатель	Посл.	Пред.	Нач. мес.	Нач. года
Mosprime 6m	12.57	12.57	13.00	22.67
Mibor - 1 день	7.35	7.35	7.35	10.55
Libor 6m USD	0.8688	0.8913	0.9250	1.7525
NDF RUR/USD 1 мес.	7.75	7.55	8.95	46.31
NDF RUR/USD 1 год	11.62	11.15	12.25	23.19
CDS 5Y Россия	280.57	258.40	279.60	730.0
Индекс EMBI+	457.35	457.50	452.23	665
Индекс EMBI+ Rus	481.49	481.64	482.94	719

## Долговые рынки

Показатель	Посл.	Пред.	Нач. мес.	Нач. года
10Y UST	3.72	3.67	3.48	2.49
Rus'30	7.50	7.51	7.41	10.05
IFX-Cbonds	239.78	239.72	237.71	202.46
IFX-Cbonds ценовой	104.17	104.18	103.60	93.83
Москва 58	12.47	12.62	12.42	16.74
Газпром А7	9.82	9.32	9.44	11.09
ОФЗ 46018	11.71	11.71	11.81	8.54

## Товарные и фондовые рынки

Показатель	Посл.	Пред.	Нач. мес.	Нач. года
Индекс Dow Jones	9361.61	9241.45	9171.61	9034.69
Индекс ММВБ	1086.41	1069.31	1053.30	619.53
Brent Crude (ICE)	72.89	72.46	71.70	47.04
Light Sweet (NYMEX)	70.16	69.45	69.45	46.34
Gold	947.0	946.2	953.7	878.8

## СОБЫТИЯ СЕГОДНЯШНЕГО ДНЯ (оферты, размещения и погашения)

- Доразмещение:
  - Банк России, 4-10-21BR0-9. Объем займа – 10 млрд. рублей.
- Погашение:
  - САН Интербрю Финанс, 02. Объем займа – 4 млрд. рублей.

## Комментарий по внутреннему рынку

Валютный рынок в среду вновь был в центре внимания участников торгов. С самого открытия торговой сессии на национальную валюту оказывалось довольно сильное давление. Доллар США и евро поднимались фактически на фоне спекулятивных настроений, преобладающих у игроков. В результате бивалютная корзина (0,55 доллар США и 0,45 евро) чуть-чуть не коснулась уровня в 39 рублей (максимум дня – 38,98 рубля). Однако стоит отметить, что во второй половине дня рублю удалось укрепиться на фоне улучшения ситуации на глобальных рынках капитала. В результате чего индикатор Банка России скорректировался и на момент закрытия сессии был зафиксирован на уровне 38,53 рубля, что на 30 копеек выше закрытия предыдущего дня.

Здесь же стоит отметить, что вмешательства Банка России в ход торгов зафиксировано не было. С определенной долей вероятности можно предполагать, что регулятор не будет вмешиваться в ход торгов до тех пор, пока у участников валютного рынка не утихнет спекулятивный настрой и валютный рынок, в свою очередь, в большей степени не начнет реагировать на динамику товарно-сырьевых рынков.

Внутренний долговой рынок вчера фактически «ходил» за валютным рынком. Наиболее агрессивные продажи можно было наблюдать в первую половину дня. В то время как во второй половине дня на рынке рублевых облигаций прослеживались уже противоположные настроения. Заметно подешевевшие ценные бумаги корректировались в цене. В итоге на момент закрытия торговой сессии ценовые изменения оказались незначительными.

Нельзя не выделить биржевые бонды Лукойла 01 – 03 серии. Выпуски эмитента торговались в сопровождении повышенных оборотов и несмотря на то, что в утренние часы бумаги можно было наблюдать в отрицательной области к закрытию торговой сессии котировки бумаг «позеленели» (+10 б.п. в среднем).

## Выпуски рублевых облигаций с наибольшим объемом сделок

Name	MatDate	Duration	Last	Change, %	Bid	Ask	YieldTM	DayValue	Deals
ИКС 5 ФИНАНС, 04	02.06.2016	582	107,30	0,75	106,80	107,25	14,23	646215913	64
ЛУКОЙЛ, БО-02	06.08.2012	933	100,80	0,10	100,64	100,85	13,44	537719107	15
ЛУКОЙЛ, БО-01	06.08.2012	933	100,80	0,10	100,62	100,90	13,44	457416120	12
ЛУКОЙЛ, БО-03	06.08.2012	933	100,75	0,05	100,60	100,99	13,46	423021485	11
ФинансБизнесГрупп, 02	22.06.2011		100,00	0,00			14,35	375000000	1
Газпром нефть, 03	05.07.2016	907	104,00	0,00	103,91	104,04	13,49	336053510	74
Москва, 31054	05.09.2012	969	87,77	-0,03	87,76	88,56	13,21	333664163	17
ВымпелКом-Инвест, 03	08.07.2014	627	102,52	-0,08	102,46	102,65	14,11	329992883	69
Московская обл., 34008	11.06.2013	850	87,13	0,09	86,21	87,58	15,60	326273836	16
Газпром, А11	24.06.2014	619	103,30	0,15	103,10	103,38	12,06	322467333	11

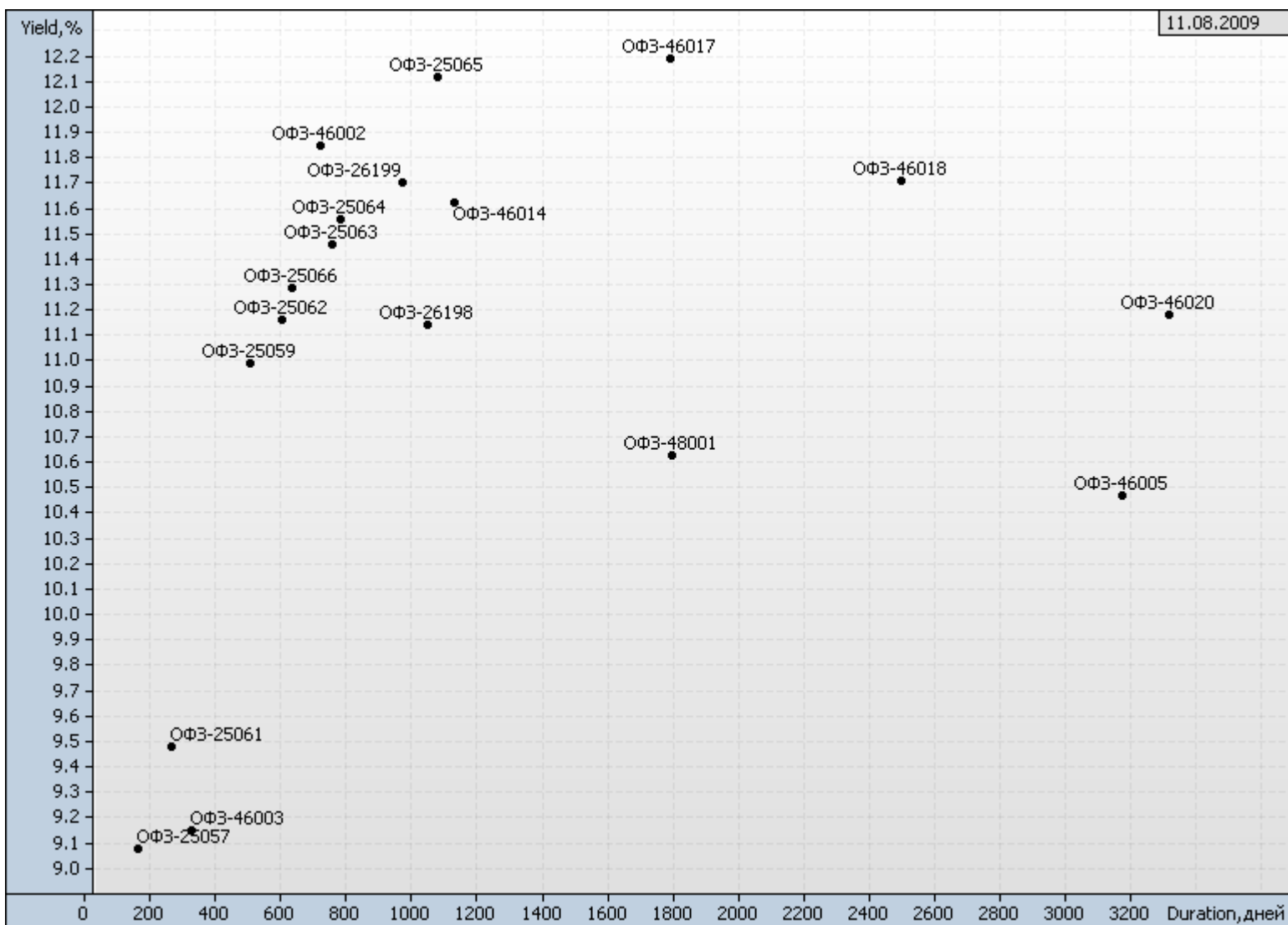
Источник: QuoteTotal 2

## Итоги торгов государственными рублевыми облигациями

Name	MatDate	Duration	Last	Change	Bid	Ask	YieldTM	DayValue	Deals
ОФЗ-25057	20.01.2010	159		0,00	99,30	99,45	9,09	1095046836	13
ОФЗ-25061	05.05.2010	262	97,50	-0,15	97,50	97,65	9,72	1505581434	18
ОФЗ-46003	14.07.2010	327	100,90	0,00	100,10	100,90	9,14	10417925	1
ОФЗ-25059	19.01.2011	504		0,00	94,05	95,75	11,00	796608235,3	11
ОФЗ-25065	02.02.2011	1080	101,50	0,35	101,30	101,55	11,99	7083010251	50
ОФЗ-25062	04.05.2011	602	92,80	0,48	92,12	92,80	10,82	204160	1
ОФЗ-25063	09.11.2011	768	90,57	0,00	90,41	90,57	11,46	387394349,9	4
ОФЗ-25064	18.01.2012	781		0,00	101,57	101,70	11,56	7489762717	48
ОФЗ-26199	11.07.2012	971	87,25	-0,15	87,25	87,40	11,78	314292694,4	5
ОФЗ-26198	02.11.2012	1046		0,00		86,56	11,15	300523079	4
ОФЗ-26200	17.07.2013			0,00		89,40	11,25	239432044,5	3
ОФЗ-25066	29.01.2014	631	99,49	-0,01	99,40	99,49	11,29	94463000	2
ОФЗ-46014	29.08.2018	1130		0,00	82,00	87,35	11,62	148524405	2
ОФЗ-46020	06.02.2036	3493		0,00	61,00	64,30	11,18	193030957,9	3

Источник: QuoteTotal 2

## Кривая доходности ОФЗ



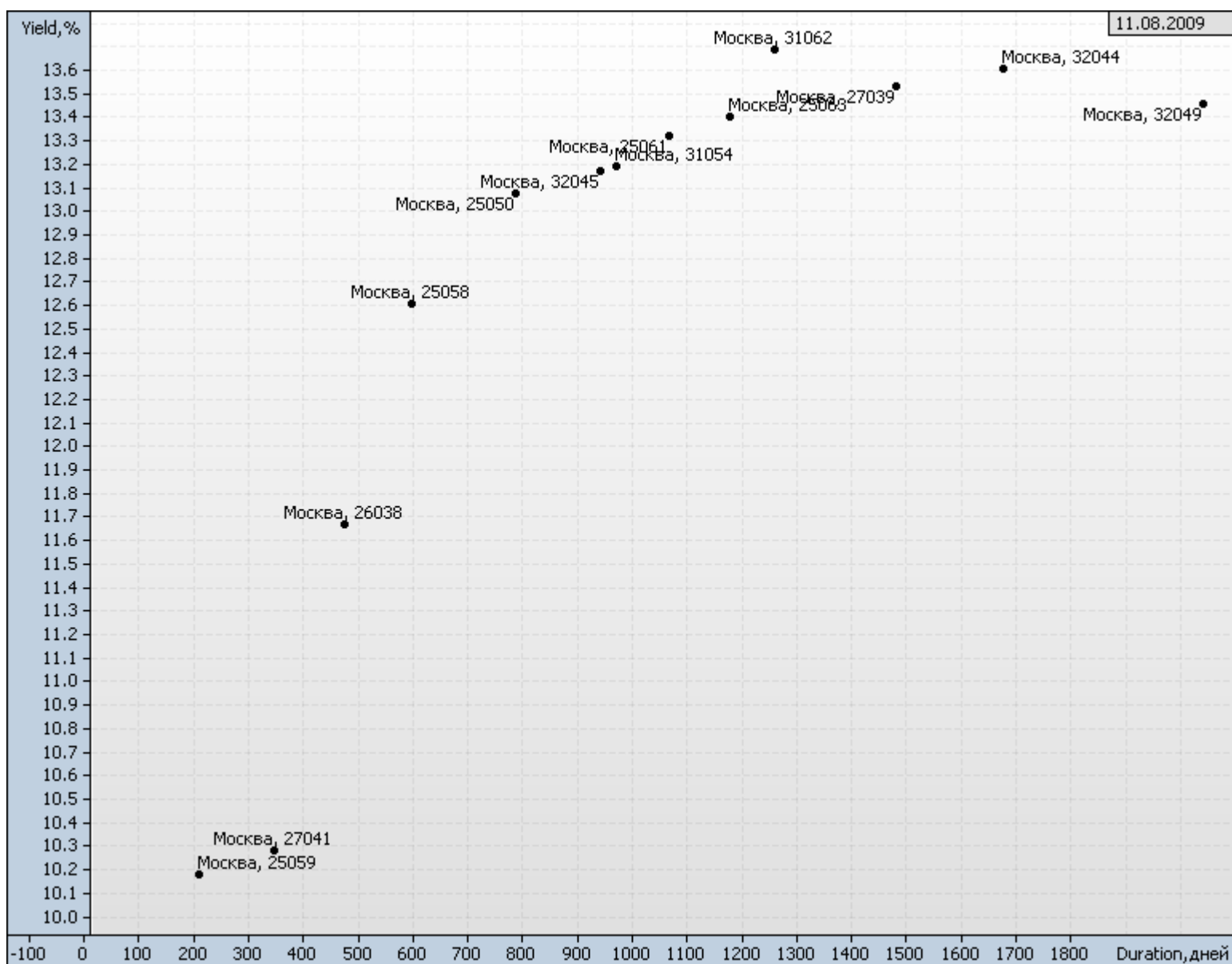
Источник: QuoteTotal 2

## Итоги торгов рублевыми облигациями Москвы

Name	MatDate	Duration	Last	Change, %	Bid	Ask	YieldTM	DayValue	Deals
Москва, 25059	15.03.2010	208	100,03	-0,07	100,00	100,09	10,31	51137280,7	23
Москва, 25058	31.05.2011	597	96,92	0,23	96,80	97,00	12,46	74983226,5	19
Москва, 25050	18.12.2011	786	91,03	0,36	90,81	91,40	12,90	12206880,5	3
Москва, 32045	27.06.2012	942	88,60	-0,23	88,80	89,00	13,27	92968245	14
Москва, 31054	05.09.2012	969	87,77	-0,03	87,76	88,56	13,21	333664163	17
Москва, 25063	10.12.2013	1173	105,82	-1,38	105,02	106,49	13,88	19607596	15
Москва, 31062	09.06.2014	1257	104,47	0,45	103,00	104,49	13,54	739698	6
Москва, 27039	21.07.2014	1482	80,70	0,06	79,55	84,00	13,52	4035	1
Москва, 32056	22.09.2016	1854	73,07	0,51	72,85	73,05	13,93	8322014	6

Источник: QuoteTotal 2

## Кривая доходности рублевых облигаций Москвы



Источник: QuoteTotal 2

## Итоги торгов региональными рублевыми облигациями

Name	MatDate	Duration	Last	Change, %	Bid	Ask	YieldTM	DayValue	Deals
Башкортостан, 25006	30.11.2010	454	95,65	0,67	95,50	97,00	12,04	17185760	5
Волгоград, 31002	21.12.2009	129	97,50	0,00	97,50		17,47	70407675,5	3
Волгоград, 34003	13.07.2011	536	93,00	0,00	93,01	93,99	17,78	20088	1
Казань, 31003	29.08.2009	17	99,90	0,09	99,80	99,90	10,47	6114729	10
Карелия, 34012	02.06.2011	433	104,20	-0,48	104,00	104,50	16,45	8956000	6
Коми, 35007	22.11.2013	1165	90,00	3,45	80,01	89,00	12,08	43808661,5	3
Костромская обл., 34005	20.12.2012	774	88,00	-2,22	81,75	88,00	15,89	8560	6
Курганская обл., 01	17.12.2009	125	97,26	-1,24	97,30	98,30	18,68	165573	5
Ленинградская обл., 26002	05.12.2014	1429	91,00	1,05	91,00	98,99	15,01	27201	5
Магадан, 31002	31.05.2010	279	97,50	2,63	94,75	97,50	14,02	73124875	3
Московская обл., 25006	19.04.2011	567	90,62	-0,74	91,05	91,69	16,11	1469435,8	2
Московская обл., 26007	16.04.2014	1374	77,10	0,13	76,80	77,44	15,53	33068262	4
Московская обл., 34005	30.03.2010	221	98,20	-0,05	98,03	98,40	13,44	4917372,5	2
Московская обл., 34008	11.06.2013	850	87,13	0,09	86,21	87,58	15,60	326273836	16
Московская обл., 34009	15.03.2012	571	103,80	-0,81	103,70	104,74	16,10	5084800	17
Нижегородская обл., 34003	20.10.2011	425	93,75	-0,37	92,00		13,97	37450000	4
Ногинский район МО, 25002	21.08.2009	9	99,90	0,00	99,81	99,95	14,62	1998000	2
Самарская обл., 35005	19.12.2013	714	91,00	-1,08	90,90	91,50	14,92	1820000	1
Саха (Якутия), 35001	11.04.2013	859	86,23	0,03	78,02	86,50	15,10	948530	1
Томская обл, 34030	26.12.2011	456	90,30	-0,17	88,50	90,30	15,94	677250	2
Томская обл., 34026	09.11.2009	89	98,50	0,00	98,30	98,50	12,71	103425	1
Уфа, 25005	18.12.2009	128	98,50	0,00	98,01	98,30	13,24	54175	1
Чувашия, 31006	17.04.2012	882	84,43	0,04	80,00	87,76	15,30	690910	4
Ярославль, 31001	17.12.2009	125	98,30	0,05	98,10	98,40	14,82	25066,45	3
Ярославская обл., 34006	19.04.2011	415	93,63	0,03	93,00	93,99	13,01	1362805,43	3
Ярославская обл., 34007	30.03.2010	196	97,20	-0,01	97,01	97,35	12,75	3499200	3
Ярославская обл., 34008 (1 тр)	30.06.2011	562	91,50	0,55	91,40	91,70	15,58	13206450	9

Источник: QuoteTotal 2

## Итоги торгов корпоративными рублевыми облигациями

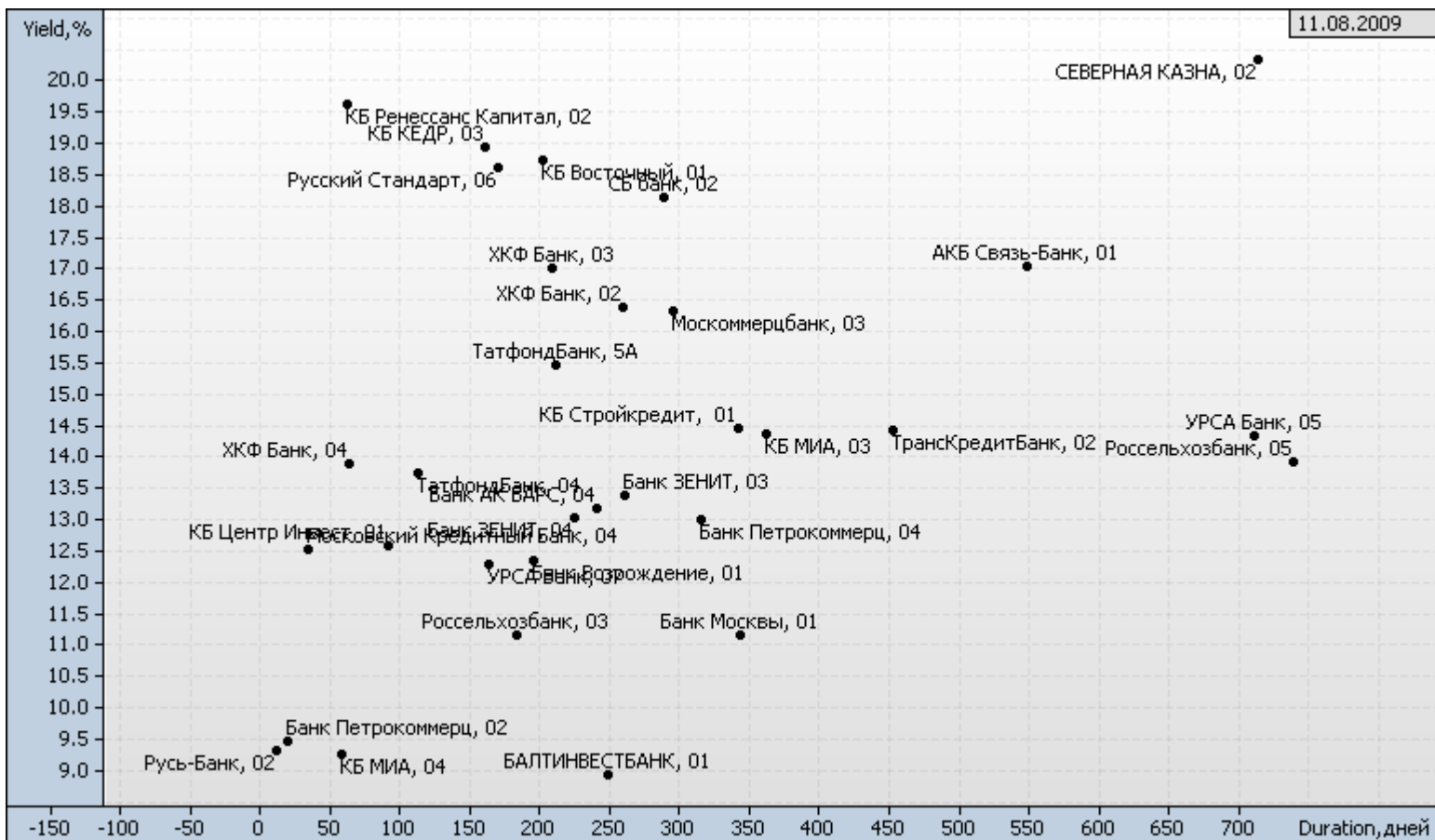
Name	MatDate	Duration	Last	Change, %	Bid	Ask	YieldTM	DayValue	Deals
АИЖК, А5	15.10.2012	872	86,53	-0,31	86,00	91,00	14,17	246610,5	1
АИЖК, А6	15.07.2014	1196	82,89	0,11	82,30	83,28	13,80	49775725	6
АИЖК, А8	15.06.2018	1365	79,93	-0,09	78,50	80,30	14,16	1534380	3
АКБ МБРР, 04	27.02.2014	191	100,50	-0,25	100,30	100,70	14,48	10061005	2
АКБ Промсвязьбанк, 05	17.05.2012	268	101,80	0,00	101,66	101,95	13,82	7740778	8
АКБ Спурт, 02	31.05.2012	276	99,51	0,21	99,50	99,95	16,58	398040	4
Алькор и Ко, 01	08.12.2009	118	95,00	0,00	93,20	95,50	28,21	11350	2
АМЕТ-Финанс, 01	22.08.2013	347	99,50	0,00			13,44	79560	2
АФК Система, 01	07.03.2013	196	103,29	0,04	103,21	103,29	13,26	182940855	12
Банк ВТБ, 05	17.10.2013	243	102,10	-0,09	102,11	102,30	12,32	7817243,1	19
Банк ВТБ, 06	06.07.2016	319	101,20	0,00	101,15	101,20	12,38	64010425	9
Банк ЗЕНИТ, 03	09.11.2011	260	102,00	-0,04	101,61	102,60	13,44	15086565	7
Банк ЗЕНИТ, 04	06.04.2010	224	101,51	-0,48	101,51	102,00	13,85	1015	1
Банк Петрокоммерц, 02	31.08.2009	19	99,95	0,00	99,79	100,00	9,53	4954522	1
Белон-Финанс, 02	23.02.2012	15	96,00	-0,54	95,51	96,40	183,14	2946957,4	16
ВАГОНМАШ, 02	15.12.2010	445	80,00	-20,00	75,01	95,00	38,46	167680	7
ВБД ПП, 02	15.12.2010	466	95,65	-0,05	95,65	96,00	13,00	685093,1	3
ВБД ПП, 03	27.02.2013	348	102,20	-0,49	102,00	102,55	13,08	1022	1
ВК-Инвест, 01	19.07.2013	163	98,90	0,10	98,80	98,90	11,96	76832227,5	15
ВолгаТелеком, ВТ-3	30.11.2010	281	97,25	-0,15	97,25	98,00	12,58	8381640	7
ВТБ-Лизинг Финанс, 03	07.06.2016	289	101,60	0,00	101,51	101,60	12,50	113271912	18
ВТБ-Лизинг Финанс, 04	07.06.2016	289	101,60	0,00	101,50	101,75	12,50	65995000	5
ВымпелКом-Инвест, 03	08.07.2014	627	102,52	-0,08	102,46	102,65	14,11	329992883	69
Газпром нефть, 03	05.07.2016	907	104,00	0,00	103,91	104,04	13,49	336053510	74
Газпром нефть, 04	09.04.2014	543	106,23	0,03	106,10	106,50	12,88	215530054	6
Газпром, А11	24.06.2014	619	103,30	0,15	103,10	103,38	12,06	322467333	11
Газпром, А13	24.06.2014	310	102,25	0,12	102,20	102,29	10,61	38750230	7
Газпром, А4	10.02.2010	182	99,35	0,13	99,29	99,35	9,82	41938193,9	54
Газпром, А7	29.10.2009	78	99,41	-0,09	99,43	99,57	9,78	8437510	4
ГК САХО, 01	21.05.2012	260	100,00	0,00	99,80	100,10	21,53	98601000	4
Группа Джей Эф Си, 01	20.10.2011	71	100,00	0,00	99,76	100,25	20,34	30000000	1
Группа НИТОЛ, 02	15.12.2009	125	95,50	-0,62	95,50	96,00	27,78	507959	5
ГСС, 01	26.03.2017	43	99,00	0,00	98,98	99,98	17,20	24807420	2
Дальсвязь, 02	30.05.2012	260	98,20	-0,05	97,51	98,00	11,78	2160399,5	2
Дальсвязь, БО-05	23.05.2012	636	102,57	0,25	102,05	102,78	13,89	127923734	12
ЕБРР, 01	12.05.2010		101,70	-0,29	101,60	101,85	4,61	12221675	12
Желдорипотека, 02	19.04.2012	238	100,23	-0,02	98,00	100,23	18,26	16036,8	1
ЖК-ФИНАНС, 01	24.12.2009	129	82,00	2,50	82,00	84,99	109,06	233479	11
ИКС 5 ФИНАНС, 04	02.06.2016	582	107,30	0,75	106,80	107,25	14,23	646215913	64
Интегра Финанс, 02	29.11.2011	111	94,00	-1,47	93,65	96,99	35,31	18800	2
Искрасофт, 02	02.03.2010	163	20,00	-61,53	3,02	20,00	1907,34	5321,2	8
ИСО ГПБ-Ипотека, 01	29.12.2036	709	84,00	0,00	83,00	84,00	18,24	439595,08	6
ИТЕРА ФИНАНС, 01	20.11.2012	275	100,60	0,10	96,01	100,69	18,74	100600	1
Каустик, 02	07.07.2011	358	81,00	1,25	81,00	83,75	46,31	348300	6
КБ ДельтаКредит, 02	30.05.2010	14	96,50	0,31	95,00	98,90	101,48	13683700	1
КБ КЕДР, 02	15.09.2009	34	99,90	-0,07	99,01	99,90	13,95	29974990	3
КБ МИА, 05	17.07.2014	327	100,00	0,00		100,00	14,19	5000000	1
КБ Ренессанс Капитал, 01	02.03.2010	189	96,15	-0,26	96,16	96,35	23,43	1466175	9
КБ Ренессанс Капитал, 02	04.04.2012	61	100,29	-0,12	100,17	100,29	20,39	1002,9	1
КБ Ренессанс Капитал, 03	06.06.2012	285	101,50	-0,49	101,50	102,05	24,04	10150000	1
КБ Центр Инвест, 01	11.11.2009	91	100,85	0,00	100,45	100,90	12,56	21934875	2
Криогенмаш-Финанс, 01	15.12.2009	125	93,00	-0,43	93,06	93,40	39,41	102300	3
Кубаньэнерго, 01	21.07.2010	336	92,50	0,54	92,50	93,25	17,49	1387500	1
ЛБР-Интертрейд, 01	26.11.2009	106	97,97	-0,03	0,36	97,00	22,93	3428950	1

Ленэнерго, 02	27.01.2012	821	87,05	0,06	85,05	87,39	15,59	65287,5	1
Ленэнерго, 03	18.04.2012	870	85,50	0,29	84,06	85,50	15,28	3420000	1
Лизинговая компания УРАЛСИБ, 01	29.12.2010	300	100,40	-0,10	100,30	100,60	18,14	502000	1
Лизинговая компания УРАЛСИБ, 02	21.07.2011	162	98,42	-0,08	98,06	98,40	17,47	1788713,7	4
ЛУКОЙЛ, 04	05.12.2013	1339	84,00	0,60	82,52	84,00	12,65	110473,3	7
ЛУКОЙЛ, БО-01	06.08.2012	933	100,80	0,10	100,62	100,90	13,44	457416120	12
ЛУКОЙЛ, БО-02	06.08.2012	933	100,80	0,10	100,64	100,85	13,44	537719107	15
ЛУКОЙЛ, БО-03	06.08.2012	933	100,75	0,05	100,60	100,99	13,46	423021485	11
ЛУКОЙЛ, БО-04	06.08.2012	933	100,75	0,05	100,60	100,99	13,46	8030501	4
ЛУКОЙЛ, БО-05	06.08.2012	934	100,64	-0,06	100,55	100,70	13,51	31220001	7
ЛУКОЙЛ, БО-18	22.06.2010		101,82	-0,13	101,80	101,94	10,98	45394691,8	8
ЛУКОЙЛ, БО-19	22.06.2010		101,75	-0,20	101,80	101,95	11,07	24430000	5
ЛУКОЙЛ, БО-20	22.06.2010		101,95	0,00	101,80	101,95	10,82	17210200	5
Магнит Финанс, 02	23.03.2012	842	86,80	0,64	86,00	87,50	14,95	25930	2
Металлсервис-финанс, 01	23.05.2012	276	96,00	2,13	94,90	96,00	18,35	2200592,5	24
МЕТАР Финанс, 01	10.06.2010	284	70,00	0,00	65,00	73,00	84,28	7000	1
МЕЧЕЛ, 02	12.06.2013	300	95,40	0,40	95,00	95,70	14,85	5096100	3
Миракс Групп, 02	17.09.2009	36	30,99	-0,03	29,81	30,99	6445553	204588,7	14
МКХ, 02	25.08.2009	13	75,11	-3,58	74,51	76,90	198157,8	5266,6	3
Московский Кредитный Банк, 04	15.03.2011	34	100,10	-0,40	100,00	100,50	16,93	5005000	1
Мособлгаз-финанс, 02	24.06.2012	590	65,00	0,00	64,10	66,55	40,35	73546	9
Моссельпром Финанс, 02	10.04.2014	232	98,50	-0,40	97,50	100,00	20,27	2955000	5
Мосэнерго, 01	13.09.2011	34	99,85	0,15	99,60	99,92	9,27	6781812	1
Мосэнерго, 02	18.02.2016	823	92,00	-0,83	87,00	92,00	11,69	33179568	2
МОЭК, 01	25.07.2013	165	102,40	0,07	102,02	102,98	13,17	11218809,4	12
МОЭСК, 01	06.09.2011	683	90,61	0,12	91,00	93,00	13,84	4021863,4	3
МТС, 03	12.06.2018	308	97,60	0,10	97,40	97,65	12,01	322458075	19
МТС, 04	13.05.2014	594	104,95	0,72	104,80	105,00	13,31	138922387	29
МТС, 05	19.07.2016	949	101,85	0,20	101,10	101,99	13,44	4074000	1
НК АЛЪЯНС, 01	14.09.2011	35	98,76	-0,11	98,50	98,88	23,54	154251,5	3
НОМОС-БАНК, 09	14.06.2013	297	101,75	-0,05	101,70	101,75	13,10	1017497,4	2
Патэрсон-Инвест, 01	17.12.2009	123	63,00	-3,08	63,00	65,10	327,83	6872853,9	37
ПЕНОПЛЭКС Финанс, 02	19.07.2012	162	82,00	2,50	80,00	82,87	78,12	177620,8	5
Промсвязьбанк, 06	17.06.2013	131	100,60	-0,12	100,50	100,70	13,27	3717521	2
Промтрактор-Финанс, 02	18.10.2011	69	67,00	-4,29	65,01	71,50	748,44	335000	1
РВК-Финанс, 01	21.07.2011	328	100,30	0,30	100,20	100,70	19,46	5015000	1
РЖД, 06	10.11.2010	435	94,77	-1,28	94,25	95,99	12,33	94770	1
РЖД, 08	06.07.2011	648	93,50	-0,27	93,35	93,75	12,82	14517500	3
РЖД, 10	06.03.2014	1202	104,10	-0,29	104,00	104,39	14,22	54608695,4	5
РЖД, 12	16.05.2019	719	103,70	-0,43	103,70	104,19	13,37	37674799,7	30
РЖД, 13	06.03.2014	29	100,30	0,00	100,30	100,43	11,05	1013075	3
РЖД, 14	07.04.2015	62	100,43	0,02	100,31	100,43	12,42	4158262,7	3
РЖД, 15	20.06.2016	138	100,30	-0,40	100,30	100,70	13,74	11033	1
РЖД, 16	05.06.2017	602	103,10	-0,39	102,93	103,30	12,74	43517470	3
РМК-ФИНАНС, 01	06.04.2010	229	87,00	0,00	87,02	88,90	35,02	1555699	10
Россельхозбанк, 03	09.02.2017	183	98,38	0,13	98,30	98,40	10,90	233535802	3
Россельхозбанк, 07	05.06.2018	295	102,24	-0,01	102,10	102,50	11,34	124222200	3
Русский Стандарт, 05	09.09.2010	29	100,25	0,20	100,00	100,24	9,73	1552400	3
РуссНефть, 01	10.12.2010	121	98,30	2,40	96,00	97,00	18,07	98300	1
Салаватнефтеоргсинтез, 02	10.11.2009	90	99,00	-0,10	99,00	99,25	14,58	282155	2
СевЗапТелеком, 03	24.02.2011	372	97,05	0,05	96,00	97,15	12,05	681522	2
СибирьТелеком, 06	16.09.2010	375	97,40	-0,39	97,41	97,75	12,72	5844000	1
СИБУР Холдинг, 01	01.11.2012	91	98,10	-0,02			16,24	18639000	1
СИБУР Холдинг, 02	13.03.2015	40	99,75	0,00			11,51	9975000	10
СИБУР Холдинг, 03	13.03.2015	214	98,75	0,00	0,01		11,46	9875000	10
СИБУР Холдинг, 04	13.03.2015	380	97,00	0,00			12,31	9700000	10
СИБУР Холдинг, 05	13.03.2015	538	95,50	0,00			12,53	9550000	10

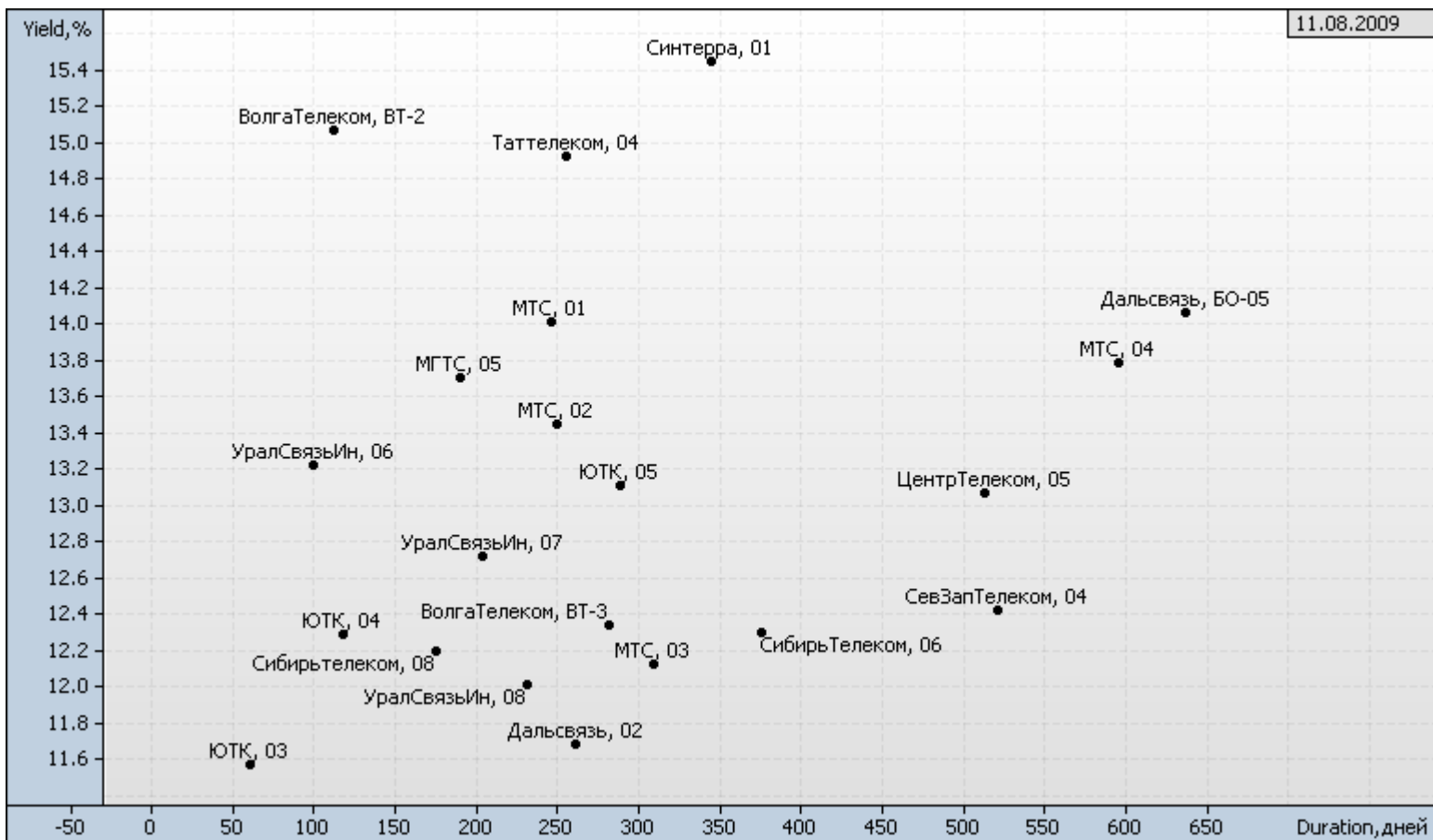
Синтерра, 01	01.08.2013	344	102,30	0,00	102,22	102,55	15,44	17204440	7
СИТРОНИКС, 01	21.09.2010	205	102,25	0,74	102,00	102,25	18,60	168712,5	3
СКБ-банк, 01	24.06.2010	295	100,20	0,20	95,01	100,20	16,67	90180	1
Содружество-Финанс, 01	22.10.2009	71	93,07	0,08	93,26	94,00	58,05	1413831,3	6
СОЛЛЕРС, 01	21.01.2010	162	91,00	0,00	90,08	91,00	33,62	187460	5
СОЛЛЕРС, 02	17.07.2013	335	79,50	1,27	78,02	79,50	38,20	183495	6
Стройтрансгаз, 02	13.07.2012	943	79,20	5,60	75,50	79,49	18,74	73112827,2	13
Таттелеком, 04	01.11.2012	254	101,50	0,49	101,30	102,10	14,15	25376020	2
ТатфондБанк, 04	01.06.2011	112	99,25	-0,15	99,31	99,40	14,30	2017197,5	4
ТГК-1, 02	01.07.2014	618	105,55	0,14	105,55	105,89	14,04	67677000	7
ТГК-2, 01	30.08.2011	20	99,55	0,15	99,46	99,50	20,04	10445850	12
ТехноНИКОЛЬ-Финанс, 02	07.03.2012	29	99,35	0,05	99,35	99,50	18,74	4400277	8
ТКС Банк, 01	22.10.2010	69	92,00	2,22	91,01	93,00	79,43	18200	2
ТрансКредитБанк, 01	15.06.2010	300	95,15	-0,42	95,15	95,25	14,01	1236950	5
ТрансКредитБанк, 03	07.07.2011	148	99,10	-0,12	99,09	99,24	12,65	40636600	3
Тюменьэнерго, 02	29.03.2012	225	96,31	0,05	95,68	97,50	14,40	167579,4	1
УК ГидроОГК, 01	29.06.2011	643	92,65	0,38	92,45	92,65	13,00	16807611	7
УралСвязьИн, 07	13.03.2012	203	100,00	-1,96	100,00	102,00	16,55	1000	1
Уралэлектромедь, 01	28.02.2012	201	96,00	2,13	95,36	96,00	16,44	16799270,6	7
УРСА Банк, 07	19.07.2012	162	98,60	0,10	95,00	98,70	12,04	65972903	2
Уфимское МПО, 02	17.12.2009	127	88,90	-0,11	88,90	89,24	56,75	8783558,9	13
ФинансБизнесГрупп, 02	22.06.2011		100,00	0,00			14,35	375000000	1
ФСК ЕЭС, 02	22.06.2010	307	98,70	0,71	98,00	98,50	10,08	24640000	2
ФСК ЕЭС, 04	06.10.2011	720	90,80	0,06	90,55	90,80	12,66	13184997,8	8
ХКФ Банк, 02	11.05.2010	257	101,07	-0,03	101,00	101,07	16,43	10290635	28
ХКФ Банк, 04	12.10.2011	63	99,95	0,00	99,65	100,14	13,90	1133433	2
ХКФ Банк, 05	17.04.2013	242	99,70	0,20	99,70		16,37	3058723	4
Челябинский ТПЗ, 01	16.06.2010	299	86,00	-1,14	85,72	87,00	31,46	94730	2
Челябинский ТПЗ, 03	21.04.2015	76	92,36	0,39	92,36	92,70	45,40	3883524,1	11
Энел ОГК-5, 01	29.09.2011	50	99,73	0,03	99,62	99,80	9,63	947435	3
Энел ОГК-5, БО-01	27.07.2010	339	100,10	-0,10	100,05	100,20	12,44	1001000	1
Энел ОГК-5, БО-02	27.07.2010	339	100,10	-0,15	100,10	100,20	12,44	1001000	1
Энергомаш-Финанс, 01	22.11.2011	104	92,00	2,22	90,00	92,30	50,48	460000	1
ЮНИМИЛК Финанс, 01	06.09.2011	27	99,50	0,00	99,51	99,80	17,17	448745	12
ЮТК, 03	10.10.2009	59	99,60	0,14	99,40	99,69	10,69	852436	2
ЮТК, 05	30.05.2012	287	96,05	-0,08	96,05	97,09	13,24	192100	1
ЮТэйр-Финанс, 03	14.12.2010	125	100,00	11,11	100,00	100,50	16,42	507050	3

Источник: QuoteTotal 2

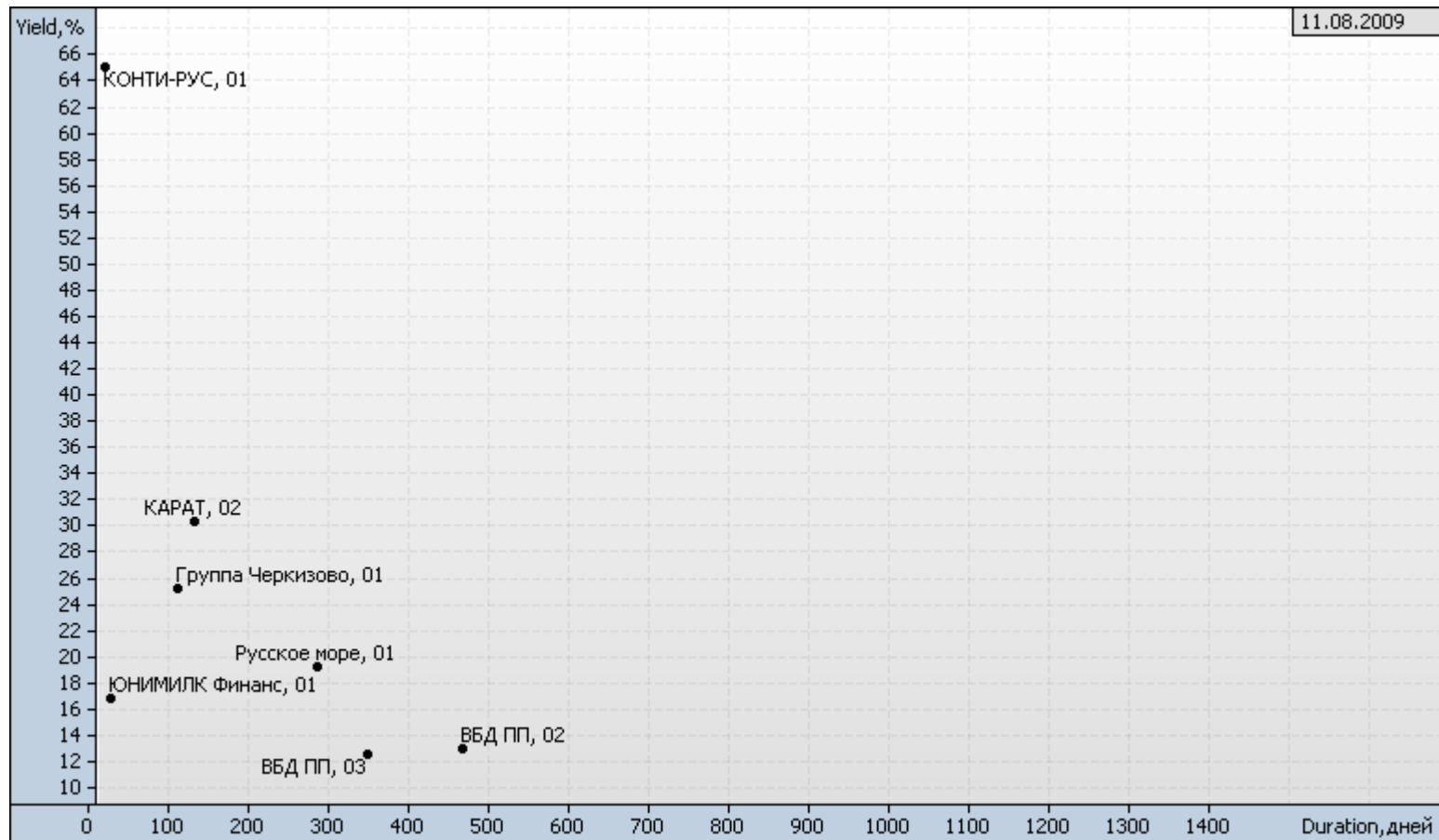
## Банки



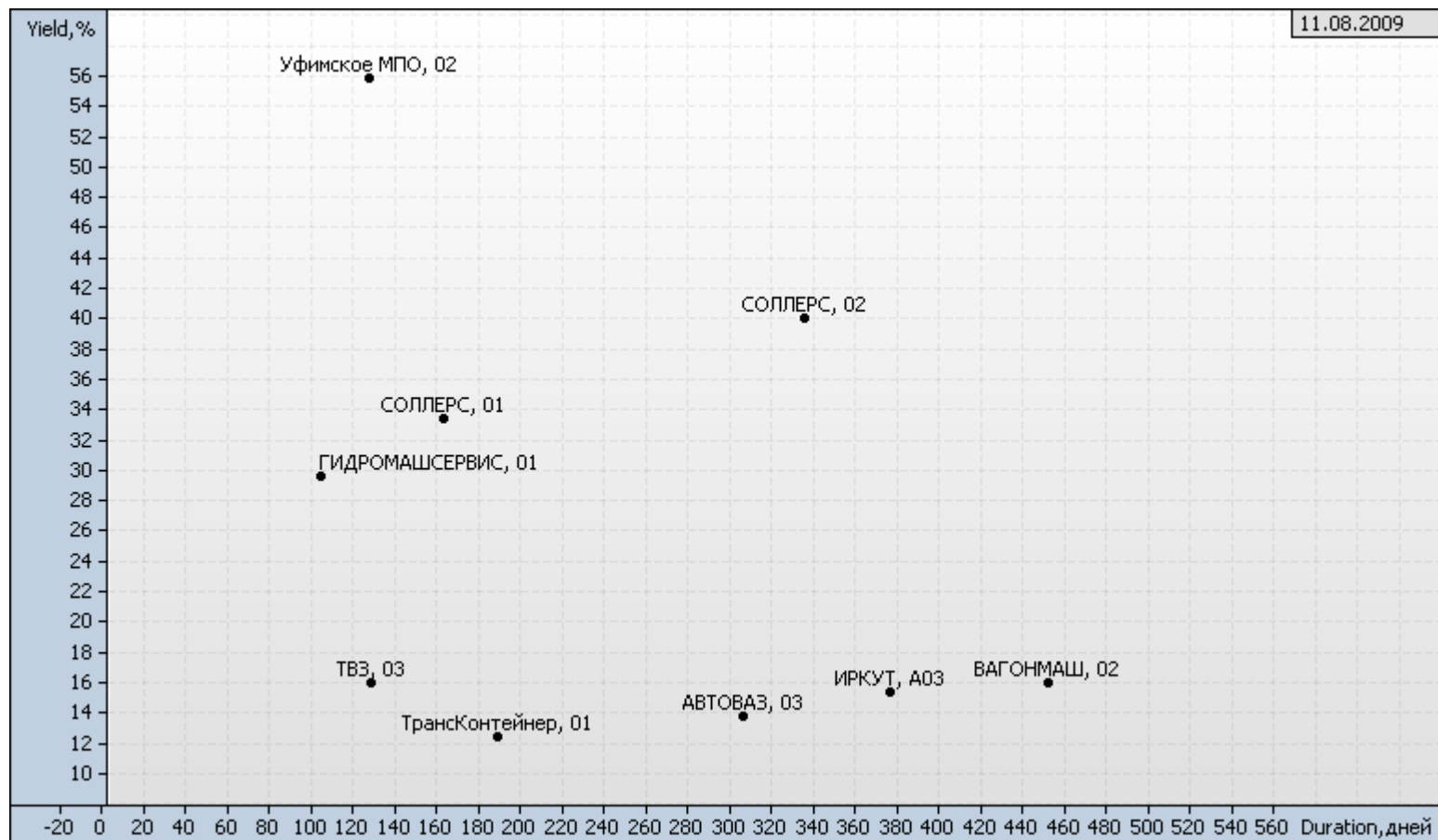
## Телекомы



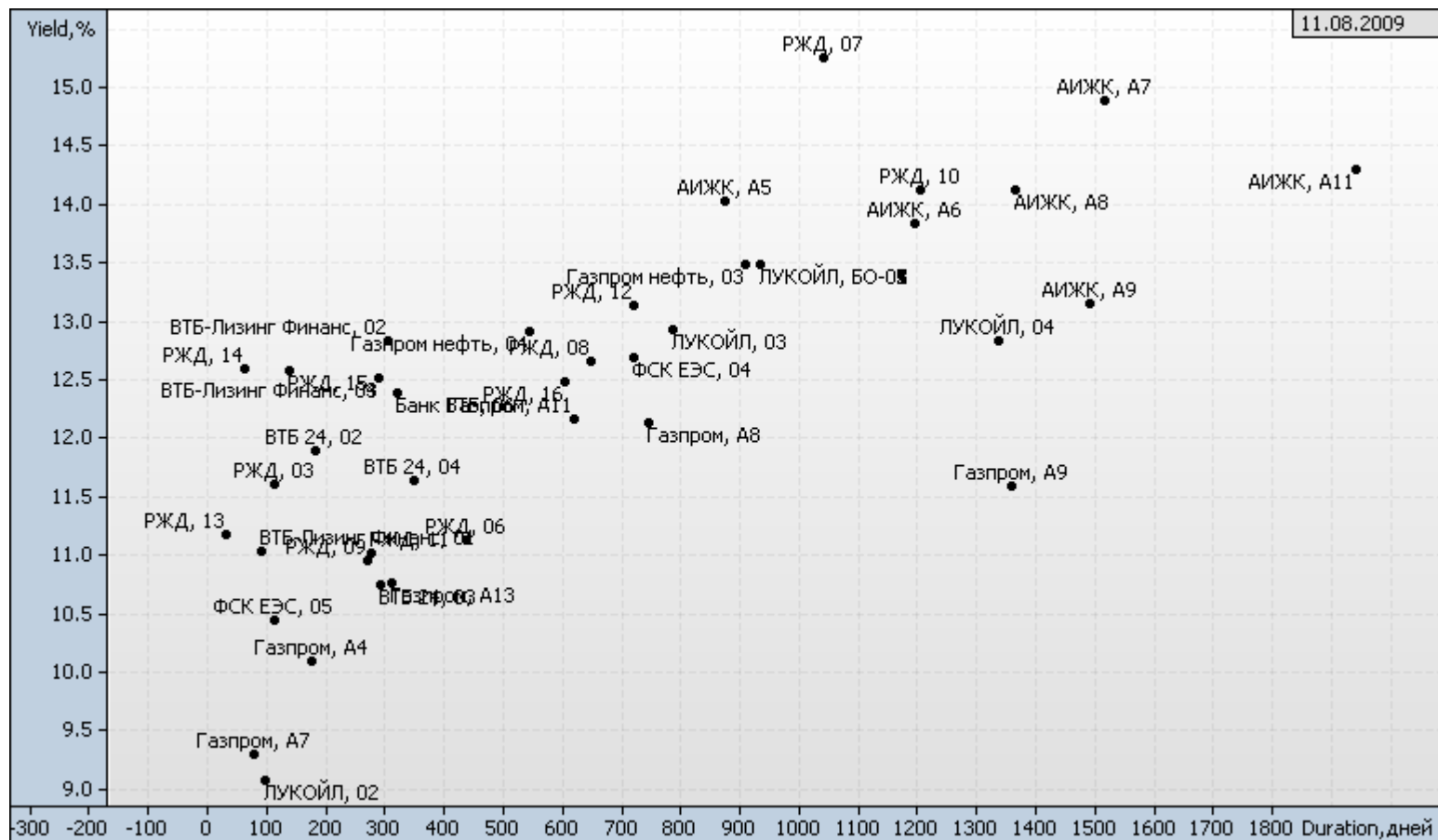
## Пищевая промышленность



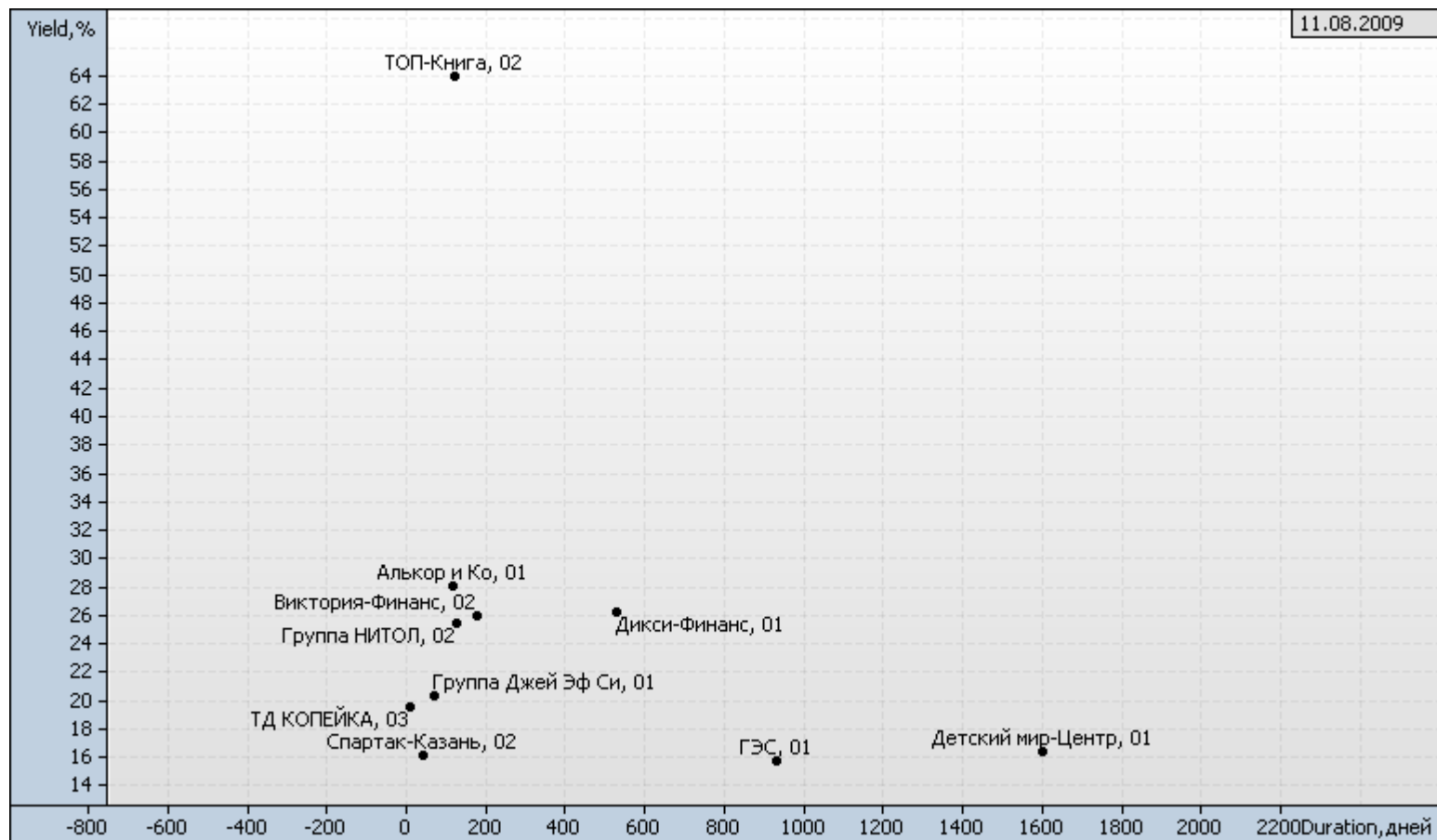
## Машиностроение



## Фишки



## Торговля



## ВАЖНАЯ ИНФОРМАЦИЯ

Настоящий документ имеет исключительно информационное значение и не может рассматриваться как предложение или побуждение к покупке или продаже ценных бумаг, а также связанные с ними финансовые инструменты. Описания любой компании или компаний, и (или) их ценных бумаг, или рынков, или направлений развития, упомянутых в данном документе, не предполагают полноты их описания. Утверждения относительно прошлых результатов необязательно свидетельствуют о будущих результатах

Несмотря на то, что информация, изложенная в настоящем документе, была собрана из источников, которые АКБ «Связь-Банк» считает надежными, Банк не дает гарантий относительно их точности или полноты. При принятии инвестиционного решения инвесторам следует провести собственный анализ всех рисков, связанных с инвестированием в ценные бумаги. АКБ «Связь-Банк», его руководство, представители и сотрудники не несут ответственности за любой прямой или косвенный ущерб, наступивший в результате использования информации изложенной в настоящем документе.

АКБ «Связь-Банк» и связанные с ним стороны, должностные лица и (или) сотрудники Банка и (или) связанные с ними стороны могут владеть долями капитала компаний или выполнять услуги для одной или большего числа компаний, упомянутых в настоящем документе, и (или) намереваются приобрести такие доли капитала и (или) выполнять либо намереваться выполнять такие услуги в будущем (с учетом внутренних процедур Банка по избежанию конфликтов интересов). АКБ «Связь-Банк» и связанные с ним стороны могут действовать или уже действовали как дилеры с ценными бумагами или другими финансовыми инструментами, указанными в настоящем документе, или ценными бумагами, лежащими в основе таких финансовых инструментов или связанными с вышеуказанными ценными бумагами. Кроме того, АКБ «Связь-Банк» может иметь или уже имел взаимоотношения, или может предоставлять или уже предоставлял финансовые услуги упомянутым компаниям (включая инвестиционные банковские услуги, фондовый рынок и прочее). АКБ «Связь-Банк» может использовать информацию и выводы, представленные в настоящем документе, до его публикации.

Все выраженные оценки и мнения, представленные в настоящем документе, отражают исключительно личное мнение каждого аналитика, частично или полностью отвечающего за содержание данного документа

По вопросам проведения операций с ценными бумагами обращайтесь в отдел клиентского обслуживания: (495) 228-38-06

## КОНТАКТНАЯ ИНФОРМАЦИЯ

ОАО АКБ «Связь-Банк»  
125375, г. Москва, ул. Щепкина, д. 40, стр. 1  
Тел.: +7(495) 228-36-42  
E-mail: [IB@sviaz-bank.ru](mailto:IB@sviaz-bank.ru)  
Internet: <http://www.sviaz-bank.ru/>

### Руководство

Автухов Михаил 228-38-01  
[IB@sviaz-bank.ru](mailto:IB@sviaz-bank.ru)

Бахшиян Шаген 228-36-42  
[IB@sviaz-bank.ru](mailto:IB@sviaz-bank.ru)

### Эмиссия долговых инструментов

Меркулова Марина 228-36-42 (30-96)  
[emission@sviaz-bank.ru](mailto:emission@sviaz-bank.ru)

Барков Дмитрий 228-36-42 (30-93)  
[emission@sviaz-bank.ru](mailto:emission@sviaz-bank.ru)

Смакаев Роберт 228-36-42 (33-37)  
[emission@sviaz-bank.ru](mailto:emission@sviaz-bank.ru)

Волгарев Виктор 228-36-42 (30-97)  
[emission@sviaz-bank.ru](mailto:emission@sviaz-bank.ru)

Менлиаманова Мирана 228-36-42 (30-23)  
[emission@sviaz-bank.ru](mailto:emission@sviaz-bank.ru)

Сухина Юлия 228-36-42 (30-24)  
[emission@sviaz-bank.ru](mailto:emission@sviaz-bank.ru)

Кривоногова Юлия 228-36-42 (31-99)  
[emission@sviaz-bank.ru](mailto:emission@sviaz-bank.ru)

### Продажи на финансовых рынках

Сумин Владимир 228-38-06 (30-32)  
[sales@sviaz-bank.ru](mailto:sales@sviaz-bank.ru)

Очкин Алексей 228-38-06 (31-01)  
[sales@sviaz-bank.ru](mailto:sales@sviaz-bank.ru)

Голубничий Денис 228-38-01 (30-48)  
[sales@sviaz-bank.ru](mailto:sales@sviaz-bank.ru)

Дергачев Дмитрий 228-38-01 (30-48)  
[sales@sviaz-bank.ru](mailto:sales@sviaz-bank.ru)

Бабаджанов Сухроб 228-38-01 (31-24)  
[broker@sviaz-bank.ru](mailto:broker@sviaz-bank.ru)

### Клиентское обслуживание

Хмелева Ольга 228-38-06 (30-77)  
[broker@sviaz-bank.ru](mailto:broker@sviaz-bank.ru)

Виноградова Анна 228-38-06 (31-02)  
[broker@sviaz-bank.ru](mailto:broker@sviaz-bank.ru)

### Анализ финансовых рынков

Свиридов Станислав 228-38-01 (31-92)  
[research@sviaz-bank.ru](mailto:research@sviaz-bank.ru)

Бодрин Юрий 228-38-01 (31-06)  
[research@sviaz-bank.ru](mailto:research@sviaz-bank.ru)

Гребцов Максим 228-38-01 (31-88)  
[research@sviaz-bank.ru](mailto:research@sviaz-bank.ru)

Тарасов Олег 228-38-01 (30-94)  
[CR@sviaz-bank.ru](mailto:CR@sviaz-bank.ru)